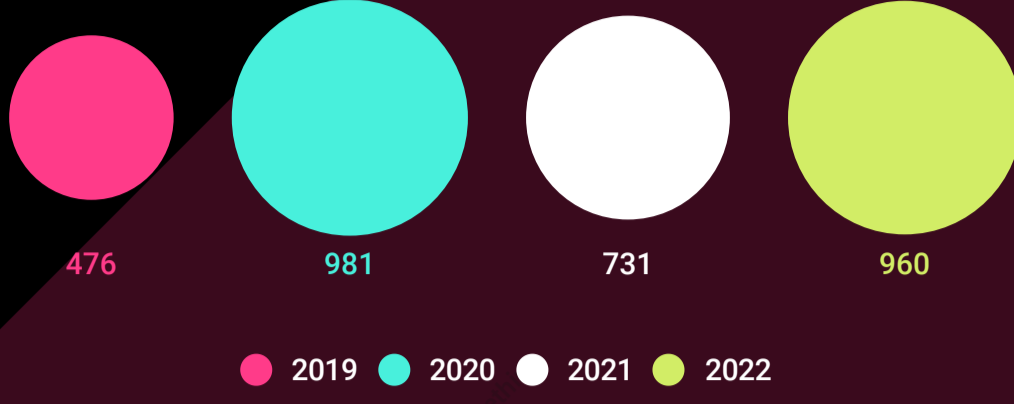


# SAVONIA

## VILKKU-FILLARIT

Savonian osuus vilkku-fillareilla ajetuista matkoista vuosina 2019 - 2022. Maksuton pyöräilykausi on ollut pääsääntöisesti syyskuusta - lokakuuhun.

### Käyttäjämäärien vuosittainen muutos



Vilkku-fillareilla on ajettu kausina 2019-2022

1 076 003 matkaa. 54 967 kpl näistä on

ajettu savonialaisten toimesta.

### Vilkku-fillareita käyttämällä on tänä aikana säästetty:



CO2 päästöjä (147g/km) : 20 tonnia



Polttoainetta (diesel, 5l/100km): 6 832 litraa



Polttoainekuluja (2,1€/ltr): 14 348 euroa

Kausina 2019 - 2022 ajettiin yhteensä

136 648 km.

Tämä vastaa noin 3,5 kierrosta maapallon ympäri päiväntasaajaa pitkin!

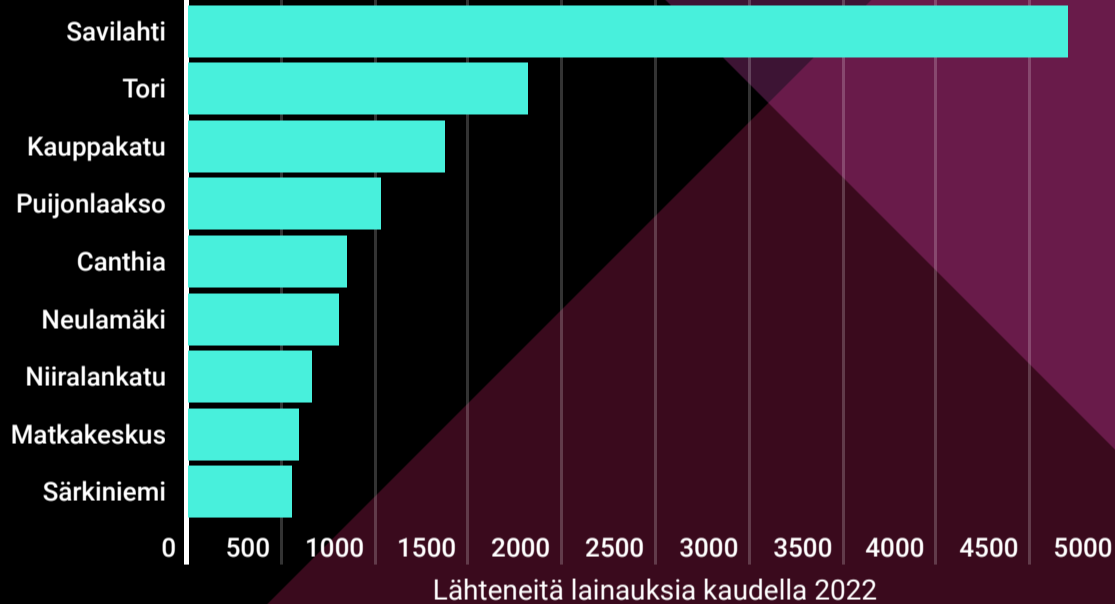


### Vuosittaiset matkat



## Poimintoja kaudesta 2022

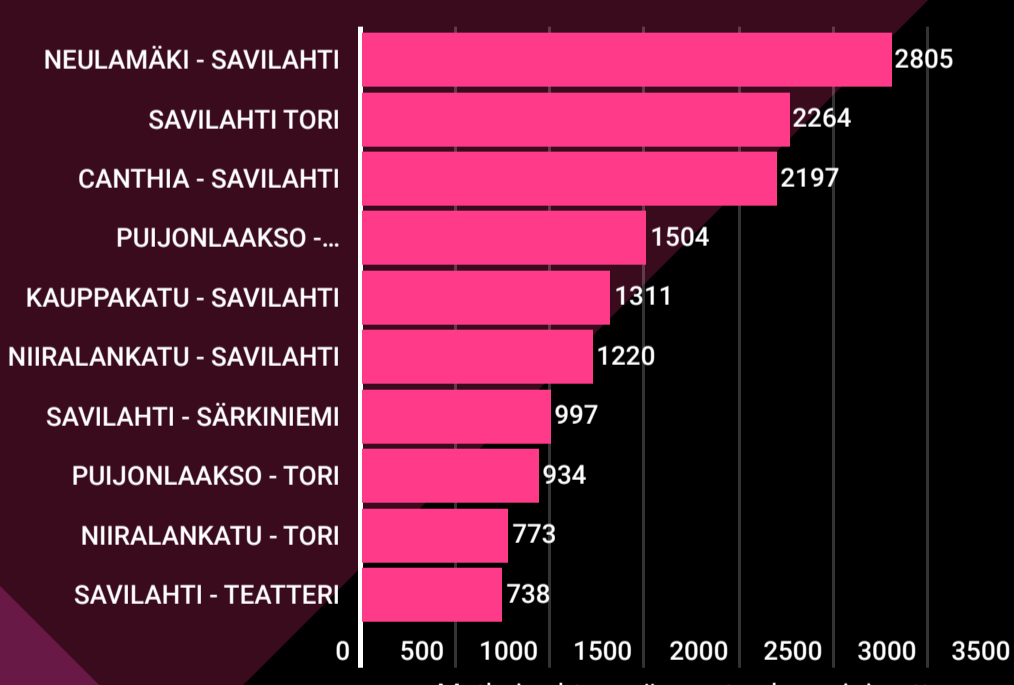
### Aktiivisimmat lainausasemat 2022



### Kaikista aktiivisin asemaväli

SAVILAHTI-NEULAMÄKI

### Asemaparit TOP10 2022



## 6 faktaa kaudesta 2022

- 599 Uutta käyttäjää**  
Savonian vilkku-fillarien käyttäjiä oli kausien 2019 - 2022 aikana yhteensä 2399 kpl.
- 19 042 Lainauksia**  
Näiden lainausten aikana ajettiin yhteensä 48 420 kilometriä.
- 2,54 km**  
Keskimääräinen yhden ajatun matkan pituus. (2,5km on esim. Microkadulta Neulamäkeen)
- 3 253 Ajettua tuntia**  
Keskimääräinen yhden matkan kesto 10 min 25 sek.
- 13.10.2022**  
Vuoden 2022 aktiivisin päivä, jolloin lainauksia oli 524 kpl. Verrokkina hiljaisin päivä oli 30.8. jolloin lainauksia oli vain 15 kpl.
- 18,72 Wh**  
Keskimääräinen kulutettu sähköenergia. Ajon aikana tästä saatiin takaisin n. 11%.

Tämä datakoonti on tehty Bio- ja kiertotalouden vahvuusalan Green Data Future Solutions -hankkeessa tammikuussa 2023.



Vipuvoimaa EU:lta 2014-2020

